



# Rad-Leasing für Profis seit 2012

EVANGELISCH-LUTHERISCHE  
LANDESKIRCHE HANNOVERS



Arbeitnehmerpräsentation für privatrechtlich beschäftigte Mitarbeiter\*innen und  
für Pastor\*innen in öffentlich-rechtlichen Dienstverhältnissen/ Kirchenbeamt\*innen



# Inhaltsverzeichnis

<u>Ihre Vorteile als Arbeitnehmer*in</u>	Seite 3
<u>So funktioniert Dienstradleasing?</u>	Seite 4
<u>Wer darf daran teilnehmen?</u>	Seite 5
<u>Beispiel Gehaltsumwandlung</u>	Seite 6 – 7
<u>Ihre (e-)Bike Leasing Versicherung</u>	Seite 8
<u>Ihr Servicevertrag</u>	Seite 9
<u>Was darf geleast werden?</u>	Seite 10
<u>Fahrrad-Fachhändlerwahl</u>	Seite 11
<u>Wie komme ich an mein Dienstrad?</u>	Seite 12
<u>Optionen nach Ablauf des Leasingzeitraumes</u>	Seite 13
<u>Der Weg zu Ihrem Dienstrad</u>	Seite 14 - 25
<u>Wen kontaktiere ich bei Fragen und Problemen?</u>	Seite 26
<u>Hotline</u>	Seite 27

# Ihre Vorteile als Arbeitnehmer\*in



Zahlung in **36 günstigen Monatsbeträgen**, die vom Gehalt einbehalten werden



## Nutzung für die Freizeit

Ausdrücklich ist die private Nutzung erlaubt und gewünscht



## Weg zur Arbeit

Das Rad kann für den Weg zur Arbeit genutzt werden – muss es aber nicht



Beinhaltet **Versicherungs- und Wartungspaket**

# So funktioniert Dienstradleasing

Der Arbeitgeber (AG) überlässt seinen Mitarbeiter\*innen (AN) Fahrräder – ausdrücklich auch zur privaten Nutzung.

Dazu schließt der AG über [mein-dienstrad.de](https://mein-dienstrad.de) einen Leasingvertrag mit dem Leasinggeber (LG) ab und zahlt die Leasingraten (36 Monate).

Sie bekommen das Fahrrad von Ihrem Arbeitgeber überlassen.

**Für privatrechtlich beschäftigte Mitarbeiter\*innen** übernimmt Ihr Arbeitgeber infolge eingesparter Sozialversicherungsbeiträge die Kosten für die Versicherungsprämie und das Servicepaket Wartung/Reparatur! Sie zahlen nur die Nutzungsrate monatlich aus Ihrem Bruttogehalt (siehe Beispiel Seite 6).

**Pastor\*innen in öffentlich-rechtlichen Dienstverhältnissen/ Kirchenbeamte\*innen** zahlen die Nutzungsrate, Versicherungsprämie und die Kosten für das Servicepaket Wartung/Reparatur aus Ihrem Bruttogehalt (siehe Beispiel Seite 7).





# Wer darf daran teilnehmen?

- ✓ Beschäftigte in einem aktiven unbefristeten Dienstverhältnis, das noch mindesten 36 Monate dauert

**WICHTIG:** Wenn keine Steuern und Sozialabgaben gezahlt werden (z. B. bei **geringfügig Beschäftigten**), gibt es **keine Ersparnis** durch die Entgeltumwandlung. Das Leasing ist dadurch ggf. teurer als der Direktkauf.

- ✗ Auszubildende, Schüler\*innen, dual Studierende und Praktikant\*innen
- ✗ Geringfügig Beschäftigte sofern der Umwandlungsbetrag höher ist als das Nettoentgelt
- ✗ Beschäftigte außerhalb der Entgeltfortzahlung, Beschäftigte in der Probezeit (§ 2 Absatz 4 TV-L)
- ✗ Beschäftigte, die von einer Gehaltspfändung betroffen sind oder innerhalb der letzten zwölf Monate betroffen waren.



# 35 %

## Ersparnis

durch Steuer- und  
SV-Vorteile

### Berechnung Nettobelastung<sup>1</sup>

Mitarbeiter:in StKI. 1 Bundesland Niedersachsen Kirchensteuer: ja, ohne Kinder, 28 Jahre Zusatz Krankenversicherung 1,3%	ohne Leasing	mit Leasing
Monatliches Bruttogehalt	2.000,00 €	2.000,00 €
./. Leasingrate inkl. UST zzgl. geldwerter Vorteil (0,25% Regelung)		- 102,00 € + 7,00 €
Berechnung für die Abzüge	2.000,00 €	1.905,00 €
./. Abgaben RV, AV, KV	- 417,00 €	- 397,21 €
./. Steuern	- 135,71 €	- 115,08 €
./. geldwerter Vorteil (0,25% Regelung)		- 7,00 €
Nettogehalt	1.447,29 €	1.385,71 €
Nettobelastung		61,58 €

1.) Die tatsächliche Einsparung ist abhängig von steuerlichen Verhältnissen und kann abweichen. Wenden Sie sich hierzu an Ihren/Ihre Steuerberater\*in. Berechnung mit <https://www.mein-dienstrad.de>

Bitte beachten Sie, ZVK-Berechnungen werden hier **nicht** berücksichtigt.

## Beispiel Gehaltsumwandlung

✓ für privatrechtlich beschäftigte **Mitarbeiter:innen**

Kaufpreis E-Bike 3.000,00 € brutto

Die Leasingrate wird vom Bruttogehalt abgezogen, der geldwerte Vorteil wird hinzuaddiert.

Der mtl. Tarif für Versicherung und für Wartung/ Reparatur übernimmt der Arbeitgeber.



Da das Bruttogehalt nun geringer ist, reduzieren sich die zu zahlenden Abgaben und Steuern. Der geldwerte Vorteil wird wieder abgezogen.

Bitte beachten Sie: Durch eine Reduzierung der Sozialabgaben, reduzieren sich ggf. auch die Ansprüche aus dem jeweiligen Sozialversicherungszweig (z. B. Rentenversicherung) oder der Zusatzversorgungskasse (ZVK). Eine genaue Berechnung können Sie nur mit Hilfe des Sozialversicherungsträgers oder der ZVK durchführen.



Die monatliche Nettobelastung für das E-Bike inkl. Versicherung und Wartung beträgt somit 61,58 € (statt 95,00 €) -> 35% Ersparnis



Für die Berechnung Ihres persönlichen mtl. Aufwands nutzen Sie einfach den **Leasingrechner** in Ihrem [mein-dienstrad.de](https://www.mein-dienstrad.de) Onlineportal.

# 27 %

## Ersparnis

durch Steuer- und  
SV-Vorteile

### Berechnung Nettobelastung<sup>1</sup>

Mitarbeiter:in StKl. 1 Bundesland Niedersachsen Kirchensteuer: ja, ohne Kinder, 28 Jahre	ohne Leasing	mit Leasing
Monatliches Bruttogehalt	3.000,00 €	3.000,00 €
./. Leasingrate inkl. UST		- 102,00 €
./. Versicherung inkl. VST		- 10,00 €
./. Servicepaket Wartung/Reparatur zzgl. geldwerter Vorteil (0,25%Regelung)		- 10,59 € + 7,00 €
Berechnung für die Abzüge	3.000,00 €	2.884,41 €
./. Steuern	- 503,85 €	- 465,79 €
./. geldwerter Vorteil (0,25%Regelung)		- 7,00 €
Nettogehalt	2.496,15 €	2.411,62 €
Nettobelastung		84,53 €

1.) Die tatsächliche Einsparung ist abhängig von steuerlichen Verhältnissen und kann abweichen. Wenden Sie sich hierzu an Ihren/Ihre Steuerberater\*in. Berechnung mit <https://www.mein-dienstrad.de>

## Beispiel Gehaltsumwandlung

- ✓ für **Pastor:innen** in öffentlich-rechtlichen Dienstverhältnissen
- ✓ für **Kirchenbeamte:innen**

Kaufpreis E-Bike 3.000,00 € brutto

Die Leasingrate wird vom Bruttogehalt abgezogen, der geldwerte Vorteil aufgeführt.



Da das Bruttogehalt nun geringer ist, reduzieren sich die zu zahlenden Steuern. Der geldwerte Vorteil wird wieder abgezogen.



Die monatliche Nettobelastung für das E-Bike inkl. Versicherung und Wartung beträgt somit 84,53 € (statt 115,59 €) -> 27% Ersparnis



Für die Berechnung Ihres persönlichen mtl. Aufwands nutzen Sie einfach den **Leasingrechner** in Ihrem [mein-dienstrad.de](https://www.mein-dienstrad.de) Onlineportal.

# mein-dienstrad Protect

## LEISTUNGSAUSZUG

- ✓ **Neuwertabsicherung**
- ✓ **Gap Schutz inkl.**
- ✓ Keine Selbstbeteiligung
- ✓ Kostenvoranschlag erst ab 500 Euro netto
- ✓ Zerstörung & Verschleiß **inkl. Bremsen und Reifen**
- ✓ **Verschleißschäden ohne Summenbegrenzungen**
- ✓ Unfall-, Sturz- und Transportschäden
- ✓ Vandalismus und Schäden durch Dritte
- ✓ Diebstahlschutz
- ✓ Elektronik-/Akkuschäden
- ✓ Feuchtigkeitsschäden
- ✓ Übermäßiger Akku Verschleiß
- ✓ Raub
- ✓ Inklusive Fahrradzubehör
- ✓ Weltweite Absicherung
- ✓ Und vieles mehr...

Bei den Versicherungssummen wird der Brutto-Verkaufspreis inkl. leasingfähiges Zubehör angesetzt, das in der Kaufrechnung enthalten ist.



**Jedes Dienstrad ist versichert.**

Sollte es zu einem Schadenfall kommen, wenden Sie sich an die Fahrerhotline von mein-dienstrad.de

 **0441/55 977 977**

 **schaden@baronmobil.com**

Versicherungssumme E-Bike/Fahrrad	Monatl. Beitrag <sup>1</sup>
bis 1.000,00 €	3,40 €
bis 1.500,00 €	5,20 €
bis 2.000,00 €	6,90 €
bis 2.500,00 €	8,60 €
bis 3.000,00 €	10,00 €
bis 3.500,00 €	11,20 €
bis 4.000,00 €	12,61 €
bis 4.500,00 €	13,99 €
bis 5.000,00 €	15,40 €
bis 5.500,00 €	16,80 €
bis 6.000,00 €	18,20 €
bis 6.500,00 €	19,60 €
bis 7.000,00 €	21,00 €
bis 7.500,00 €	22,20 €



Es gelten ausschließlich die Bedingungen der AVB Hepster



# Ihr Inspektions- und Wartungsservice



## Paket „Wartung/Reparatur“

Fahrerdirektkommunikation



1x Erstinspektion



2x Wartung mit Reparatur

im 2. und 3. Jahr im Intervall  
von jeweils 12 Monaten inkl.  
Softwareupdates



2x UVV Prüfung

in Kombination mit Wartung



Jedes Dienstrad enthält einen Inspektions- und Wartungsservice.

Die Erstinspektion vereinbaren Sie bitte individuell mit Ihrem Fahrradfachhändler.

Bei den folgenden zwei Wartungen erinnern wir Sie automatisch per E-Mail an die Wartung und die UVV-Prüfung und senden Ihnen einen Wartungscode zu.

Mit dem Wartungscode wenden Sie sich bitte an Ihren Fachhändler.

Sie sind verpflichtet die Wartung regelmäßig durchführen zu lassen.

Sie gehen nicht in Vorleistung. Der Fahrrad-Fachhändler rechnet direkt mit uns ab.

# Was darf geleast werden?

- ✓ Fahrräder, Lastenräder und Pedelecs
- ✓ Leasingfähiges Zubehör (z.B. Schloss, Korb)
- ✓ Minimale Summe: 600 Euro
- ✓ Maximale Summe: 7.500 Euro
- ✓ Bis zu 2 Diensträder gleichzeitig
- ✗ Kinderfahrräder (Rahmengröße <24)
- ✗ S Pedelecs ab 25 km/h



# Mein-dienstrad.de ist hersteller- und markenunabhängig

Deshalb gilt:

Freie Wahl beim Aussuchen des Wunschrads!

Und zwar bundesweit!

- ✓ ca. **4.000** Fahrradfachhändler mit individueller Beratung, bundesweit
- ✓ ca. **45** Online-Händler

Und falls Ihr Fachhändler noch kein Kooperationspartner sein sollte, wenden Sie sich gerne direkt an das Fachhandelsteam von [mein-dienstrad.de](https://mein-dienstrad.de) und senden Sie eine E-Mail an [partner@baronmobil.com](mailto:partner@baronmobil.com).

Unter [www.mein-dienstrad.de/fachhaendlersuche/](https://www.mein-dienstrad.de/fachhaendlersuche/) können Sie nach Fahrradfachhändlern in Ihrer Umgebung suchen.



# Wie komme ich an mein Dienstrad?



[Aktuelles](#) [Arbeitnehmer](#) [Arbeitgeber](#) [Selbstständige](#) [Fachhändler](#) [Leasingrechner](#) [Händlersuche](#)

[Fachhandelsportal](#) [Kontakt](#) [Anmelden](#)

## Fahrrad Leasing für Arbeitnehmer



**1.** Sie registrieren sich auf [www.mein-dienstrad.de](http://www.mein-dienstrad.de) (s. Seite 16) mit Ihrem **Partnercode**. Diesen finden Sie auf Seite 17!



**2.** Sie erstellen mit dem **Fachhändler** die **Bestellung** und geben diese ins **Online Portal** ein.



**3.** Das Online Tool generiert den Arbeitnehmer-**Überlassungsvertrag**. Sie unterzeichnen diesen und laden ihn **digital** hoch.



**4.** Der **Dienstradbeauftragte** prüft Ihren Antrag und **gibt ihn frei**. Sie erhalten per E-Mail einen **Abrufschein**.



**5.** Sie gehen mit dem Abrufschein zum **Fachhändler** und holen das Rad ab. Der **unterzeichnete Abrufschein** verbleibt beim Händler.



# Optionen nach Ablauf des Leasingzeitraumes

## Option 1

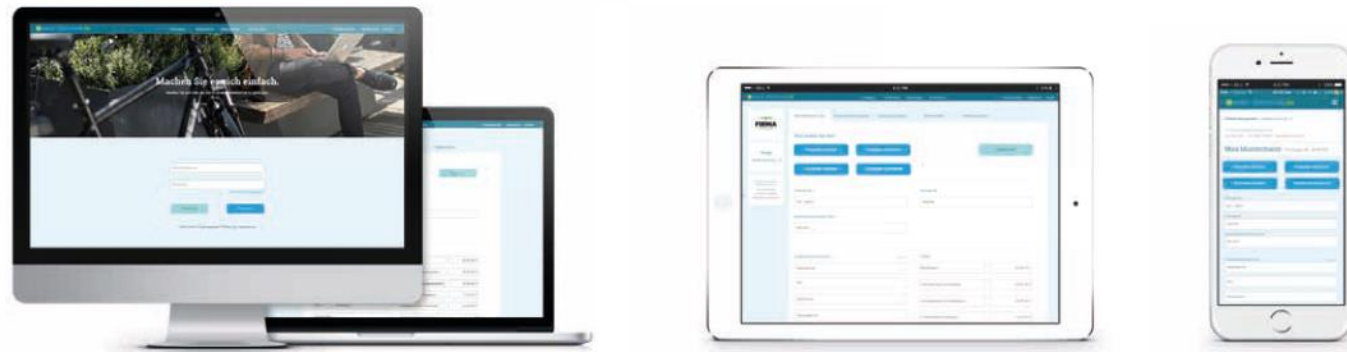
Das alte Rad geht an [mein-dienstrad.de](https://mein-dienstrad.de) zurück. Wir holen es auf unsere Kosten bei Ihnen ab.

## Option 2

Nicht garantierte Andienungsmöglichkeit an Sie zu aktuell **15% des Bruttolistenpreises** des Rades

[mein-dienstrad.de](https://mein-dienstrad.de) versteuert als Dritter den geldwerten Vorteil und führt die Steuer direkt an das Finanzamt ab. Dieses ist in dem Wert der Andienungsmöglichkeit bereits enthalten.





# Der Weg zu Ihrem Dienstrad das mein-dienstrad.de Online-Portal

# 1. Registrierung



Aktuelles Arbeitnehmer Arbeitgeber Selbstständige Fachhändler Leasingrechner Händlersuche  
Fachhandelsportal Kontakt **Anmelden**

Email

Passwort

**ANMELDEN** Registrieren

[Passwort vergessen?](#)

1

Gehen Sie im Internet auf [www.mein-dienstrad.de](http://www.mein-dienstrad.de) und klicken oben rechts auf den „Anmelden“-Button.

2

In dem sich öffnenden Fenster klicken Sie auf den „Registrieren“-Button.

## Wichtig! Bitte bei der Erstnutzung lesen.

Die notwendigen Schritte für eine erfolgreiche Anmeldung:

1. **Registrieren Sie sich** bei der erstmaligen Nutzung mit einem Klick auf den grauen Button und legen Sie sich ein Nutzerprofil im Portal an.
2. Nach der Registrierung erhalten Sie eine E-Mail mit einem **Bestätigungslink** (bitte ggf. Spam-Postfach überprüfen).
3. Bitte **bestätigen Sie den E-Mail-Link**, damit wir Ihre E-Mail-Adresse verifizieren können.
4. Anschließend können Sie sich mit Ihrer E-Mail-Adresse sowie Ihrem persönlichen Passwort anmelden.

Vielen Dank und viel Spaß bei der Nutzung unseres Portals!

Ihr Team von mein-dienstrad.de

## 2. Persönliche Daten eingeben

Für die Registrierung benötigen Sie den Partnercode Ihres Unternehmens und ggf. Ihre Mitarbeiternummer. Falls notwendig, erfragen sie diese bei Ihrem Ansprechpartner für das Dienstrad oder in Ihrer Personalabteilung. Wenn Sie beim Fachhandelspartner bereits eine Kundenreferenz erhalten haben, nutzen Sie bitte diesen zur Registrierung.

**PARTNERCODE DES UNTERNEHMENS \***

Personalnummer laut Gehaltsmitteilung 7-stellig!

Personalnummer \*

Geburtsdatum (TT.MM.JJJJ) \* TT . MM . JJJJ

Straße, Hausnummer \*

Postleitzahl \* Ort \*

Mobilfunknummer \*

E-Mail Adresse \*

Password \* (min. 8 Chars.) Confirm Password \* (min. 8 Chars.)

☒ Hiermit akzeptiere ich die Geschäftsbedingungen

☒ Hiermit akzeptiere ich die Datenschutzbestimmungen

Verwerfen **ABSENDEN**

3

Geben Sie den **Partnercode** Ihrer Organisation ein. Bitte beachten Sie dabei die **unterschiedlichen Partnercodes (siehe Seite 17!)** für

- Pastor\*innen in öffentlich-rechtlichen Dienstverhältnissen / Kirchenbeamt\*innen und
- privatrechtlich beschäftigte Mitarbeiter\*innen.

Bitte füllen Sie die Registrierungsmaske mit Ihren persönlichen Daten aus.

4

Nachdem Sie die **Geschäftsbedingungen** sowie **Datenschutzbestimmungen** gelesen haben, setzen Sie jeweils den Haken. Zum Abschluss des Prozessschrittes klicken Sie auf den „Absenden“-Button.



# Partnercodes für die Registrierung

Richtige Zuordnung  
wichtig!

Landeskirchliche Organisation	Status	Partnercode
Landeskirche (Pastor*innen)	• Pastor*innen (öffentlich-rechtlich und Kirchenbeamt*innen)	→ HALKPB
	• Pastor*innen (privatrechtlich)	→ HALKAN
Landeskirchenamt	• Pastor*innen (öffentlich-rechtlich und Kirchenbeamt*innen)	→ LKAHPB
	• Mitarbeiter*innen (privatrechtlich)	→ LKAHAN
Haus kirchlicher Dienste	• Pastor*innen (öffentlich-rechtlich und Kirchenbeamt*innen)	→ HKDHPB
	• Mitarbeiter*innen (privatrechtlich)	→ HKDHAN
Evangelisches Schulwerk	• Pastor*innen (öffentlich-rechtlich und Kirchenbeamt*innen)	→ LKSWPB
	• Mitarbeiter*innen (privatrechtlich)	→ LKSWAN
Kirchliche Verwaltungsstelle Loccum	• Pastor*innen (öffentlich-rechtlich und Kirchenbeamt*innen)	→ KVLOPB
	• Mitarbeiter*innen (privatrechtlich)	→ KVLOAN

### 3. Bestätigungslink aktivieren




Für die Registrierung benötigen Sie den Partnercode Ihres Unternehmens und ggf. Ihre Mitarbeiternummer. Falls notwendig, erfragen Sie diese bei Ihrem Ansprechpartner für das Dienstrad oder in Ihrer Personalabteilung. Wenn Sie beim Fachhandelspartner bereits eine Kundenreferenz erhalten haben, nutzen Sie bitte diesen zur Registrierung.

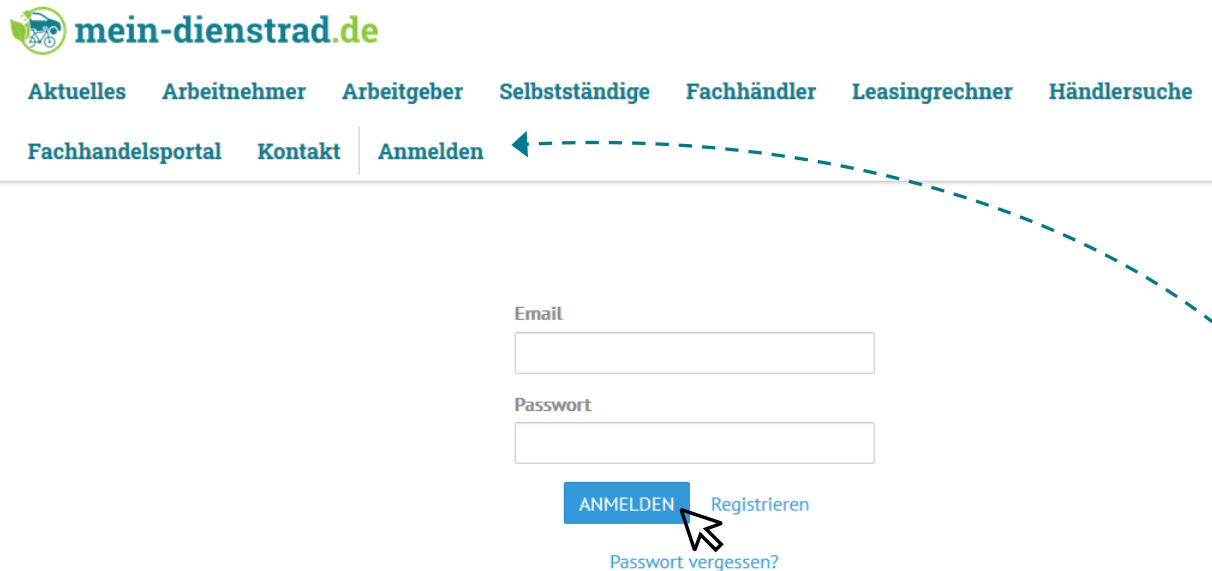
Vielen Dank für Ihre Registrierung. Wir haben Ihnen eine E-Mail mit einem Bestätigungslink für Ihr Konto geschickt. Bitte überprüfen Sie Ihren Posteingang und Ihr Spamverzeichnis.

**5** Nachdem Sie die Registrierung abgesendet haben, erhalten Sie an die angegebene E-Mail Adresse eine Bestätigungsemail.

**6** Um die Registrierung abzuschließen, klicken Sie auf den Bestätigungslink in der E-Mail.

Geehrter Kunde,  
vielen Dank für Ihre Registrierung bei [mein-dienstrad.de](https://mein-dienstrad.de).  
Bitte klicken Sie auf den unteren Link um die Registrierung abzuschließen.  
[Konto aktivieren](#)   
Mit radelnden Grüßen aus Oldenburg  
Ihr [mein-dienstrad.de](https://mein-dienstrad.de) Team

## 4. Im Portal anmelden



mein-dienstrad.de

Aktuelles Arbeitnehmer Arbeitgeber Selbstständige Fachhändler Leasingrechner Händlersuche

Fachhandelsportal Kontakt | Anmelden

Email

Passwort

ANMELDEN Registrieren

Passwort vergessen?

Bitte gehen Sie erneut im Internet auf [www.mein-dienstrad.de](http://www.mein-dienstrad.de) und klicken oben rechts auf „Anmelden“. Sie können sich jetzt mit Ihrem **persönlichen Passwort** anmelden.

### Wichtig! Bitte bei der Erstnutzung lesen.

Die notwendigen Schritte für eine erfolgreiche Anmeldung:

1. **Registrieren Sie sich** bei der erstmaligen Nutzung mit einem Klick auf den grauen Button und legen Sie sich ein Nutzerprofil im Portal an.
2. Nach der Registrierung erhalten Sie eine E-Mail mit einem **Bestätigungslink** (bitte ggf. Spam-Postfach überprüfen).
3. Bitte **bestätigen Sie den E-Mail-Link**, damit wir Ihre E-Mail-Adresse verifizieren können.
4. Anschließend können Sie sich mit Ihrer E-Mail-Adresse sowie Ihrem persönlichen Passwort anmelden.

Vielen Dank und viel Spaß bei der Nutzung unseres Portals!

Ihr Team von mein-dienstrad.de

## 5. Rahmendaten der Dienstradbestellung einsehen

Was Sie wissen müssen:

Der Partnercode Ihres Unternehmens lautet:

Jedes Unternehmen erhält auf mein-dienstrad.de eine eigene Unternehmens-ID, Partnercode genannt. Mit dieser ID weisen Sie sich als Mitarbeiter Ihres Unternehmens aus. **WICHTIG!** Um Ihr Wunschrad beim Fahrrad-Fachhändler bestellen zu können, benötigen Sie zwingend den Partnercode Ihres Unternehmens.

Folgende Fahrradtypen können Sie als Dienstrad fahren:

- ☒ Fahrrad klassisch, ohne E-Antrieb
- ☒ Pedelec (E-Bikes mit bis zu 25km/h)
- ☐ S-Pedelec (E-Bikes mit mehr als 25km/h)
- ☒ Lastenrad

Folgende Zubehörteile sind erlaubt:

Das Dienstrad kann mit leasingfähigem Zubehör ausgerüstet werden. Dazu zählen alle am Rad festverbauten Anbauteile, z.B. Sattel, Sattelstütze, Gepäckträger, Lichtanlage, Spiegel, Lenker, Schutzbleche oder Pedalen. Jeweils im Wert von bis zu 140.-Euro pro Zubehörteil.

- ☒ Anbauzubehör
- ☒ Fahrradschlösser

Anzahl der Diensträder je Mitarbeiter

Maximum

2

Erlaubte Rad-Preisspanne inklusive Zubehör

Minimum

600,00 €

Maximum

7.500,00 €

Alle Angaben inklusive MwSt.

So bestellen Sie Ihr Dienstrad

Auf der **Willkommensseite für Mitarbeiter\*innen** sehen Sie auf einen Blick alle Informationen zum Ablauf einer Dienstradbestellung.

Es wurde durch Ihren Arbeitgeber im Vorfeld festgelegt, welche Räder in welcher Preisklasse geleast werden dürfen. **Diese Daten sind im Prozess automatisiert, sodass keine Überschreitung möglich ist.**

Eine **Anleitung** zeigt Ihnen in 3 Schritten wie die einfachen Abläufe zur Dienstradbestellung sind und **wie Schäden gemeldet werden**.



## 6. Persönliche Nettobelastung ausrechnen



[Aktuelles](#) [Arbeitnehmer](#) [Arbeitgeber](#) [Selbstständige](#) [Fachhändler](#) [Leasingrechner](#) [Händlersuche](#)

[Fachhandelsportal](#) [Kontakt](#) [Max Mustermann ▾](#)

Auf der Startseite können Sie den **Status** Ihrer Bestellung einsehen.

Der **Leasingrechner** ist auf die Rahmenbedingungen Ihres Arbeitgebers angepasst. Hier können Sie sich ihre persönliche monatliche Nettobelastung ausrechnen lassen, bevor Sie den **Dienstradantrag stellen**.

Über ein Code System werden Sie an eine anstehende Wartung erinnert. Die Durchführung wird im Portal dokumentiert.



Servicecode eingeben:

### Willkommen im Mitarbeiterportal

Wir freuen uns, dass Sie sich für das Dienstrad interessieren. Im Portal erfahren Sie alles rund um das Thema Dienstrad-Leasing und können Ihre Bestellvorgänge schnell und unkompliziert abwickeln.

[DIENSTRADANTRAG STELLEN](#)

Meine Aufträge

0

[Leasingrechner](#)

Willkommenseite

[Serviceaufträge](#)

0

**Nutzen Sie unbedingt diesen Leasingrechner**

### Ihre Angaben

[bearbeiten](#)

Testsystem mein-dienstrad.de, Max Mustermann

Wickenweg 52  
26125 Oldenburg  
Deutschland  
12345678

Ihr Ansprechpartner:

Customer Care  
baron mobility service gmbh  
04 41 55 977 977  
customer@baronmobility.com

## 7. Bestellung aufgeben

[/ Raddaten](#)

<b>Radtyp</b> Pedelec / E-Bike bis 25 km/h	<b>Fachhändler *</b> Suche nach Postleitzahl, Name oder Ort	Testsystem mein-dienstrad.de, Max Mustermann EMQPLMWO
<b>Produktmarke*</b> Abus, Cannondale, ...	<b>Produktname*</b> Produktbezeichnung, Modellname, etc.	<b>Fahrradtyp</b> Trekking, MTB, etc.
<b>Farbe</b> Rot, Silber, Schwarz, etc.	<b>Rahmenart</b> Herren/Diamant	<b>Rahmengröße*</b>
<b>Rahmennummer (falls bekannt)</b> Falls vorhanden	<b>Bruttolistenpreis (UVP)*</b> Rad Brutto in € 0,00	<b>Verkaufspreis *</b> Rad Brutto in € 0,00 (inkl. eventueller Rabatte)
<b>Lagerstatus</b> Händler reserviert das Rad	<b>Dauer (Monate)</b> 36 Monate	

Bestellung abbrechen

**Zubehörteile hinzufügen**

**BESTELLUNG ERFASSEN**

! Die Bestellung kann auch vor Ort vom **Fahrradfachhändler** aufgegeben werden.


Der Bruttolistenpreis (UVP) ist höher oder genau so hoch wie der Verkaufspreis.

Im Bestellprozess können Sie auch **leasingfähiges Zubehör** hinzufügen. (z.B. Schloss, Gepäckträger, Schutzbleche, Fahrradkorb, Ersatzakku, etc.)

Eine Übersicht über leasingfähiges Zubehör findet sich im Downloadcenter von **mein-dienstrad.de**

## 8. Bestellung abschließen

Im nächsten Schritt laden Sie sich bitte den **Überlassungsvertrag** herunter, drucken ihn aus, unterzeichnen diesen und laden ihn mit allen 4 Seiten wieder hoch (Button im Portal vorhanden).

 / Fahrerdaten

Lieber mein-dienstrad-Kunde,  
Deine Leasinganfrage für ein Dienstrad ist eingegangen. Was ist als nächstes zu tun? Bitte lade den Überlassungsvertrag aus Deinem Fahrerportal herunter und prüfe diesen aufmerksam. Wenn alles in Ordnung ist, unterschreibe den Überlassungsvertrag und lade diesen vollständig über das Fahrerportal als PDF wieder hoch. Anschließend wird der Dienstradbeauftragte bei Deinem Arbeitgeber Dein neues Dienstrad zur Abholung freigeben. Sobald Du Dein Dienstrad abholen kannst, senden wir Dir eine SMS.  
Dein Team von mein-dienstrad.de

Angebot drucken

### Überlassungsvertrag

Bitte laden Sie den Überlassungsvertrag herunter.

Überlassungsvertrag Herunterladen

Bitte laden Sie den unterschriebenen Überlassungsvertrag hoch.

Hochladen

Durchsuchen... Keine Datei ausgewählt.

# 9. Überlassungsvertrag

1

Der Überlassungsvertrag wird im Onlineportal automatisch erstellt und muss von Ihnen unterschrieben und komplett (4 Seiten) wieder hochgeladen werden.

2

✓ Fertig  
Sie haben somit Ihre Bestellung erfolgreich abgeschlossen.

3

Ihr Arbeitgeber bekommt die Information über die Anfrage.

EVANGELISCH-LUTHERISCHE  
LANDESKIRCHE HANNOVERS

**Überlassungsvertrag**  
(für privatrechtlich beschäftigte Mitarbeiter\*innen)

Zwischen der \_\_\_\_\_ und \_\_\_\_\_  
\_\_\_\_\_  
\_\_\_\_\_  
\_\_\_\_\_  
Mitarbeiter/in Nr.: \_\_\_\_\_  
- nachfolgend Anstellungsträger genannt - - nachfolgend Mitarbeiter\*in genannt -

wird folgender Überlassungsvertrag für ein E-Bike bis 25 km/h oder Fahrrad geschlossen:

1. **Gegenstand der Überlassung**

1.1. Der Anstellungsträger überlässt das nachstehend näher bezeichnete E-Bike oder Fahrrad - nachfolgend Dienstrad genannt - dem\*der Mitarbeiter\*in zur dienstlichen Nutzung. Darüber hinaus ist die private Nutzung des Dienstrades, einschließlich der Fahrten zwischen Wohnung und Dienststätte, gestattet.

1.2. Gegenstand der Überlassung ist folgendes Dienstrad:

Marke/Modell \_\_\_\_\_  
Rahmenart/Rahmenhöhe \_\_\_\_\_  
Farbe \_\_\_\_\_  
Zubehör \_\_\_\_\_

Die Überlassung beginnt zu dem Zeitpunkt, zu dem der\*die Mitarbeiter\*in das Dienstrad beim Fahrradfachhändler in Empfang nimmt. Der entsprechende Abrufschein ist bei der Übergabe auszufüllen, zu unterzeichnen und wird vom Fahrradfachhändler an baron mobility service GmbH (mein-dienstrad.de) übermittelt.

Ende der Laufzeit 36 Monate ab dem ersten vollen Monat nach Übernahme

Bruttolistenpreis (UVP) \_\_\_\_\_ € (inkl. MwSt.)  
vereinbarter Kaufpreis \_\_\_\_\_ € (inkl. MwSt.)

2. **Entgeltumwandlung/ Versteuerung:**

2.1. Höhe der Entgeltumwandlung pro Monat:

	Rate	Zuschuss durch den Anstellungsträger	Eigenanteil Mitarbeiter*in
Nutzungsrate	€	€	€
Versicherungsrate	€	€	€
Servicepaket	€	€	€

Versions: Oktober 2021  
00011000\_071-0

EVANGELISCH-LUTHERISCHE  
LANDESKIRCHE HANNOVERS

**Überlassungsvertrag**  
(für Pastor\*innen in öffentlich-rechtlichen Dienstverhältnissen/ Kirchenbeamte\*innen)

Zwischen der \_\_\_\_\_ und \_\_\_\_\_  
\_\_\_\_\_  
\_\_\_\_\_  
\_\_\_\_\_  
Mitarbeiter/in Nr.: \_\_\_\_\_  
- nachfolgend Dienstherr genannt - - nachfolgend Mitarbeiter\*in genannt -

wird folgender Überlassungsvertrag für ein E-Bike bis 25 km/h oder Fahrrad geschlossen:

1. **Gegenstand der Überlassung**

1.1. Der Dienstherr überlässt das nachstehend näher bezeichnete E-Bike oder Fahrrad - nachfolgend Dienstrad genannt - dem\*der Mitarbeiter\*in zur dienstlichen Nutzung. Darüber hinaus ist die private Nutzung des Dienstrades, einschließlich der Fahrten zwischen Wohnung und Dienststätte, gestattet.

1.2. Gegenstand der Überlassung ist folgendes Dienstrad:

Marke/Modell \_\_\_\_\_  
Rahmenart/Rahmenhöhe \_\_\_\_\_  
Farbe \_\_\_\_\_  
Zubehör \_\_\_\_\_

Die Überlassung beginnt zu dem Zeitpunkt, zu dem der\*die Mitarbeiter\*in das Dienstrad beim Fahrradfachhändler in Empfang nimmt. Der entsprechende Abrufschein ist bei der Übergabe auszufüllen, zu unterzeichnen und wird vom Fahrradfachhändler an baron mobility service GmbH (mein-dienstrad.de) übermittelt.

Ende der Laufzeit 36 Monate ab dem ersten vollen Monat nach Übernahme

Bruttolistenpreis (UVP) \_\_\_\_\_ € (inkl. MwSt.)  
vereinbarter Kaufpreis \_\_\_\_\_ € (inkl. MwSt.)

2. **Entgeltumwandlung/ Versteuerung**

2.1. Höhe der Entgeltumwandlung pro Monat:

Nutzungsrate \_\_\_\_\_ € (inkl. MwSt.)  
Versicherungskosten \_\_\_\_\_ € (inkl. MwSt.)  
Servicepaket \_\_\_\_\_ € (inkl. MwSt.)  
vom Bruttoentgelt einbehalten \_\_\_\_\_ €  
geldwerter Vorteil \_\_\_\_\_ €



## 10. Abrufschein unterschreiben

! Bitte darauf achten, dass die Felder gefüllt sind.

**ALBIS**  
FULLSERVICE

Abrufschein Nr. 7 zum Rahmenvertrag Nummer: 300/nok

<b>Leasinggeber/Vermieter</b> ALBIS Fullservice Leasing GmbH Hilfenstraße 4 22087 Hamburg		<b>Leasingnehmer/Mieter</b> Testsystem mein-dienst.de Wickenweg 52 26125 Oldenburg (Oldenburg)	
<b>Händler</b> baron mobility service GmbH Wickenweg 52 26125 Oldenburg		Nutzer: Max Mustermann	Telefonnr.:
		Kostenstelle	
		Adresse: Wickenweg 52	
		PLZ, Ort: 26125 Oldenburg (Oldenburg)	Mall:

Der Leasingnehmer/Mieter bietet dem Leasinggeber/Vermieter den Abschluss des Leasing-/Mietvertrages zu den Bedingungen des o.g. Rahmenvertrages und der dem Rahmenvertrag beigegebenen Einzelvertragsunterlagen an. Für den Leasing-/Mietvertrag wählt der Leasingnehmer/Mieter die Einzelvertragsvorlage des Vollamortisationsvertrages welcher ihm mit dem Rahmenvertrag ausgehandelt wurde:

<b>Hersteller/Modell</b>	<b>Modell-Bezeichnung</b>	<b>Optionen / fest am Fahrrad verbundenes Zubehör</b>	
Rademoblick	JXE		

Grunmietzeit: 36 Monate  
Zahlungsweise: Monatlich

<b>Der Leasinggeber/Vermieter</b>
Hamburg _____den_____
Ost _____West _____
(Leasinggeber/Vermieter) rechtsgültige Unterschrift:

<b>Der Leasingnehmer/Mieter</b>
X <span style="color: blue;">Oldenburg</span> , X <span style="color: red;">N.Oldenburg</span>
X <span style="color: blue;">77 Jansen DCS lift</span>
(Leasingnehmer/Mieter) rechtsgültige Unterschrift / Vordrucken Name und Summe in Druckbuchstaben

**Unterschrieben vom Zeichnungsberechtigten für die Abrufscheine und Firmenstempel.**

Der Leasingnehmer/Mieter erklärt mit seiner Unterschrift, dass er die zum obigen Abrufschein gehörenden Leasing-/Mietobjekte fabrikneu, vollständig, ordnungsgemäß, funktionsfähig und gemäß den Bedingungen des jeweiligen Leasing-/Mietvertrages übernommen hat.  
Die Unterzeichnung der Übernahmebestätigung vor tatsächlicher Inbetriebnahme vollständiger, ordnungsgemäßer und vertragkonformer Geräte ist daher vertragswidrig und möglicherweise strafbar. Alle der ALBIS Fullservice Leasing GmbH in diesem Falle entstehenden Schäden gehen voll auf Lasten des Leasingnehmers/Mieters.  
Den Leasingnehmer/Mieter ist bekannt, dass er mit der Unterzeichnung dieser Übernahmebestätigung den Lieferanten die Erfüllung der Übergangspflicht und für den Leasinggeber/Vermieter die Kaufvertragliche Abnahme bestätigt und somit die Rechnung des Lieferanten zur Zahlung durch die ALBIS Fullservice Leasing GmbH fällig wird. Ebenfalls beginnt nun die Zahlungsverpflichtung des Leasingnehmers/Mieters aus dem Leasing-/Mietvertrag

! **Fahrad-Fachhändler trägt die Rahmennummer und das Übernahmedatum ein.**

! **Das Datum muss mit dem Übernahmedatum übereinstimmen und der Dienstadnutzer unterzeichnet.**

<b>Rahmennummer:</b> <span style="border: 1px solid green; padding: 2px 10px;">12345</span>	<b>Der Leasingnehmer/Mieter</b> (MITARBEITER / im Auftrag des Arbeitgebers/Leasingnehmers/Mieters)
<b>Rahmen-typ/Farbe:</b> Herren/Diamant / Schwarz	
<b>Übernahmedatum:</b> <span style="border: 1px solid green; padding: 2px 10px;">21.06.2021</span>	Ost: <span style="color: red;">X Oldenburg</span> Datum: <span style="color: red;">X 21.06.2021</span>
	X <span style="color: blue;">Max Mustermann</span>
	(Leasingnehmer/Mieter/Mitarbeiter) rechtsgültige Unterschrift / Vor- und Summe in Druckbuchstaben

Siehe unsere Datenschutzerklärung finden Sie unter [www.albis-leasing.de/Datenschutz](#)

ALBIS Fullservice Leasing GmbH  
Hilfenstraße 4  
22087 Hamburg  
T +49 (0) 40 888 180-490  
F +49 (0) 40 888 180-511

[info@albis-leasing.de](#)  
[www.albis-leasing.de](#)  
Handelsregister:  
Hamburg HRB 121790  
USt-ID-NR.: LE-HAM/1000  
Gliederungs ID:  
DE 1622 200 0029 9799

Geschäftsführer  
Andreas Grottel  
Michael Hartwig  
Daniel Böhling

Bankverbindungen  
Deutsche Bank  
IBAN DE 33 07 00 0000 3414 0000  
BIC: DEUT33HAN

Nach der Freigabe erhalten Sie einen Abrufschein.  
Dieser ist von dem Zeichnungsberechtigten Ihres  
Unternehmens unterzeichnet und abgestempelt.

Sie vereinbaren einen Termin mit dem Fahrrad-Fachhändler für die Übernahme. Sie unterzeichnen den Abrufschein am Tag der Übernahme.

Das Übernahmedatum vom Fahrrad-Fachhändler muss mit dem Datum Ihrer Unterschrift übereinstimmen.

Wichtig ist auch die **Rahmennummer!**

## Wen kontaktiere ich bei Fragen und Problemen?

**Zunächst kontaktieren Sie immer direkt [mein-dienstrad.de](https://mein-dienstrad.de).** Der Dienstradbeauftragte Ihres Unternehmens ist nur Ansprechpartner, wenn es z.B. Änderungen bei der Gehaltsumwandlung gibt!

Bei Diebstahl/Totalschäden und allen anderen Versicherungs- und Schadensfällen:

✉ [schaden@baronmobil.com](mailto:schaden@baronmobil.com)

Bezüglich einer vorzeitigen Ablöse durch Kündigung etc.:

✉ [leasingende@baronmobil.com](mailto:leasingende@baronmobil.com)

Bei allen allgemeinen Fragen zum Dienstradmodell:

✉ [customercare@baronmobil.com](mailto:customercare@baronmobil.com)

☎ 0441 – 55 977 977

**HOTLINE: 0441 55 977 977**

**Montag – Freitag von 9.00 bis 17.00 Uhr**



# Gute Fahrt!

**mein-dienstrad.de - eine Marke der baron mobility service GmbH**

Staulinie 14 - 15

26122 Oldenburg

[www.mein-dienstrad.de](http://www.mein-dienstrad.de)

Tel. **0441 – 55 977 977**

E-Mail: [customercare@baronmobil.com](mailto:customercare@baronmobil.com)